

VALVERDE

PARQUE DE CAMPISMO CAMPSITE

 **Equipamentos para alugar**
Accommodation to rent

 **Parque Infantil**
Children's Playground

 **Piscina**
Swimming Pool

 **Campo de Jogos**
Multisports Court


 **Recepção/Informação**
Reception/Information

 **Blocos sanitários**
Sanitary blocks

 **Cabina de deficientes**
Facilities for the disabled

 **Lavadouros de loiça e roupa**
Sinks/Laundry sinks

 **Lavandaria self-service**
Self-service washing

 **Bar/Restaurante**
Bar/Restaurant


 **Minimercado**
Minimarket

 **Sala de convívio**
Day room

 **Sala de jogos**
Games room

 **Parque de estacionamento**
Car park

 **Dispensador de saco p/ animais**
Pet station

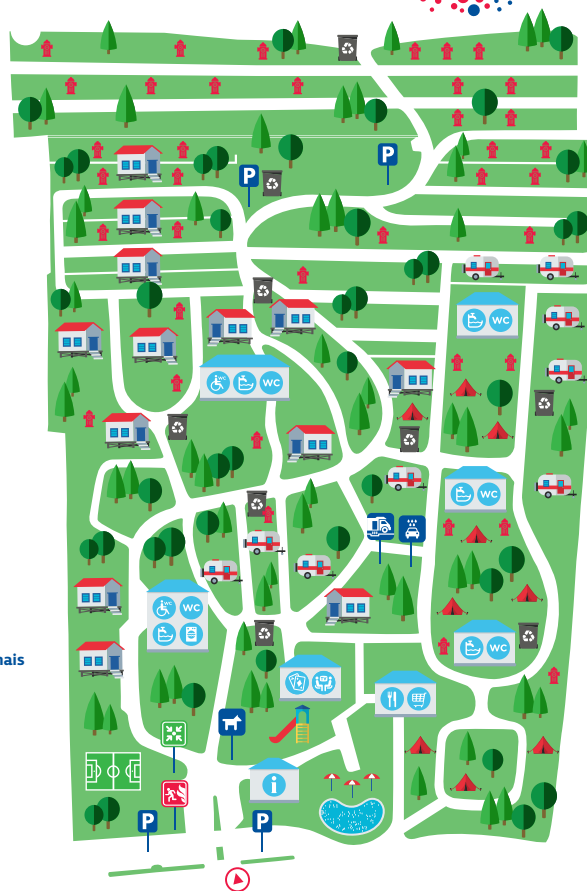
 **Estação de serviço p/autocaravanas**
Motorhome service point

 **Lavagem de carros**
Carwash



Orbitur

Você está aqui! You are here!



 **ENTRADA**
ENTRANCE

 **CARRETEL · BOCAS DE INCÊNDIO**
FIRE HYDRANT

 **PONTO ENCONTRO**
MEETING POINT

 **SAÍDA DE EMERGÊNCIA**
EMERGENCY EXIT

 **REDUZIR · RECICLAR · REUTILIZAR**
REDUCE · REUSE · RECYCLE

INFORMAÇÕES ÚTEIS

ABERTO: 01.01 > 31.12

HORÁRIO DE SILÊNCIO

23.00 > 7.00 h

(Em dias de animação, tolerância até às 24h)

CHECK-IN/CHECK-OUT*

Alojamentos

entradas a partir das 16:00h e até às 19:00h
e saídas até às 12:00h

Possibilidade de admissão de animais domésticos, mediante reserva.



Campismo

entradas até às 19:00h e saídas até às 17:00h

*possíveis ajustamentos mediante disponibilidade



RECEPÇÃO

8.00 > 21.30 h (meados de Junho a meados de Setembro)

9.00 > 19.00 h (restantes períodos)

HORÁRIO DA PISCINA (na época)

10.00 > 19.00 h

Campismo e Alojamentos: Pré-Pagamento todo o ano.

Por razões de segurança, as instalações de campismo devem observar a distância mínima de 2 m entre equipamentos e ter as fontes de alimentação de energia eléctrica desligadas, sempre que desocupadas.

O parque tem um Regulamento interno que pode consultar na Recepção. É dever dos nossos colaboradores fazer cumprir todos os preceitos regulamentados e solicitamos a boa colaboração dos campistas nesse objectivo.

Para qualquer esclarecimento é favor dirigir-se à Recepção.

A Orbitur agradece qualquer sugestão de melhoria e deseja-lhe uma boa estadia.

USEFUL INFORMATION

OPEN: 01.01 > 31.12

SILENCE HOURS

11 pm > 7 am

(On evenings of entertainment there is tolerance until 24hrs)

CHECK-IN/CHECK-OUT*

Lodgings

arrivals from 4 pm to 7 pm and departures
until 12 noon

Possibility of allowing pets, reservation required.



Camping

arrivals until 7 pm and departures before 5 pm

*some adjustment may be possible according to availability



RECEPTION

8 am > 9.30 pm (from mid June to mid September)

9 am > 7 pm (remaining periods)

SWIMMING POOL OPENING HOURS (during the season)

10 am > 7 pm

Camping and Lodgings: Prepayment all year round.

For safety reasons, the minimum distance of 2 m should be observed between all camping equipment and all sources of electrical power should be disconnected whenever the camping equipment is unoccupied.

The internal Procedures of the campsite may be consulted at the reception. It is the duty of our staff to enforce all regulatory precepts and we would be grateful for the campers cooperation on this purpose.

For further information please go to the Reception desk.

Orbitur would be grateful for any suggestion that you can make in order to improve our services and wish you a pleasant stay.

VALVERDE

PARQUE DE CAMPISMO CAMPSITE

Estrada da Praia da Luz, Valverde > 8600-148 Lagos
Tel [+351] 282 789 211 > Fax [+351] 282 789 213
infovalverde@orbitur.pt

Orbitur

SEDE HEAD OFFICE

Av.º da Boavista, 1681 - 3.º Salas 5/8
4100-132 Porto - Portugal
Tel [+351] 226 061 360 > Fax [+351] 226 063 590
orbiturporto@orbitur.pt > www.orbitur.pt

